

Gebeco buchen – online leicht gemacht!

Gebeco buchen via TOMA ist bekannt. Aber, dass Sie als Reisebüro unsere Reisen auch über unsere Online-Buchungsstrecke abfragen und einbuchen können, ist vielen Agenturen nicht bewusst. Dabei ist es so einfach – Sie brauchen sich nur einmalig anmelden und ein Passwort generieren. Wie das geht finden Sie hier:

STEP 1 einfach www.gebeco.de aufrufen.



The screenshot shows the Gebeco homepage with a navigation bar, a main banner image of a tropical landscape with a waterfall, and a search bar at the bottom.

STEP 2 Reise und Teilnehmer auswählen.



The screenshot shows the booking interface for a trip to Myanmar. It includes a search bar, a list of travel options, and a selection screen for dates and participants.

STEP 3 Bei Erstanmeldung bitte Passwort anfordern. Dieses wird Ihnen dann per E-Mail zugesandt.

Anmelden

Falls Sie schon ein Benutzerkonto haben, melden Sie sich einfach mit Ihren Daten an.

E-Mail Adresse * / Agentur-Nummer * Passwort *

Angemeldet bleiben Passwort vergessen?

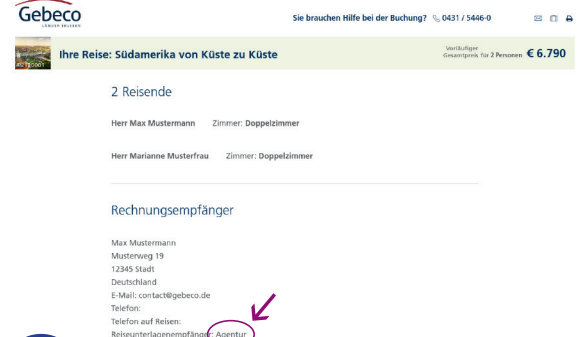
Registrieren

Sie sind neu hier und haben noch kein Konto? Genießen Sie die Vorteile Ihres persönlichen Benutzerkontos und registrieren sich.

Agentur-Zugang aktivieren

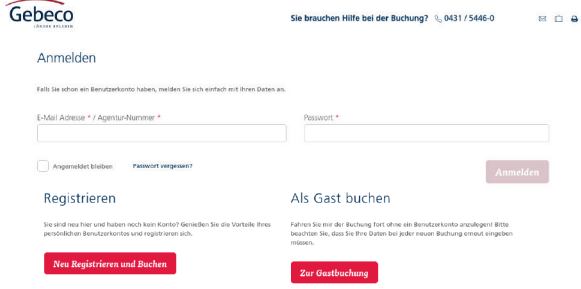
Sie haben als Agentur einen Agenturvertrag mit uns abgeschlossen und benötigen noch Ihr Passwort für Ihren Agentur-Zugang?

STEP 4 Bei Erstanmeldung: Meldung über Passwort ist versendet.



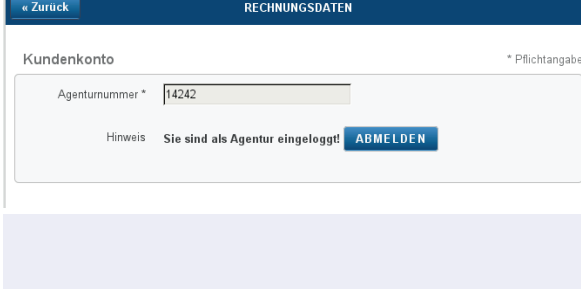
The screenshot shows the booking interface for a trip to South America. It includes a search bar, a list of travel options, and a selection screen for dates and participants. A red arrow points to the 'Agentur' field in the 'Reiseunterlagenempfänger' section.

STEP 5 Ansonsten Log-in mit Passwort.



The screenshot shows the login page with fields for E-Mail/Agentur-Nummer and Password, and buttons for 'Anmelden', 'Neu Registrieren', and 'Zur Gastbuchung'.

STEP 6 Sie sind nun eingeloggt.



The screenshot shows the account page with a 'Zurück' button, a 'RECHNUNGSDATEN' section, and a 'Kundenkonto' section with a 'ABMELDEN' button.

Nachdem Sie nun ein Passwort generiert haben, können Sie direkt auch auf diesem Wege durchstarten. **Hinweis:** Die Buchungen können anschließend nicht mehr aufgerufen werden! Sollten Sie Unterstützung benötigen, rufen sie einfach unser help-desk unter **0049-431-5446-888** an. Ihr Gebeco-Vertriebsteam wünscht viel Erfolg!